

Inschrijven Bachelor Uitreiking **STUDENTEN GENEESKUNDE**

Onderwijs Service Centrum

Erasmus MC
Universitair Medisch Centrum Rotterdam




Inloggen


- Ga naar [Academy Attendance](#)

Kies de gewenste inlogmethode

Inloggen met ERNA ID / microsectienummer:



Studenten
Inloggen met ERNA ID



Docenten
Inloggen met microsectienummer

of log in met een [Academy Attendance account](#) (voor gastdocenten en externe accounts).

[Veelgestelde vragen \(FAQ\)](#)

Inloggen

- Log in met je EUR ERNA ID

Erasmus Universiteit Rotterdam

Erasmus

Single Sign On Service

Students and Employees of the Erasmus University Rotterdam can login in the Single Sign On (SSO) environment. Once logged in, you may access any service that uses Single Sign On for authentication without needing to fill out your username and password again.

Note: Your ERNA ID contains a domain part, e.g. 123456ab@eur.nl

Erna ID:

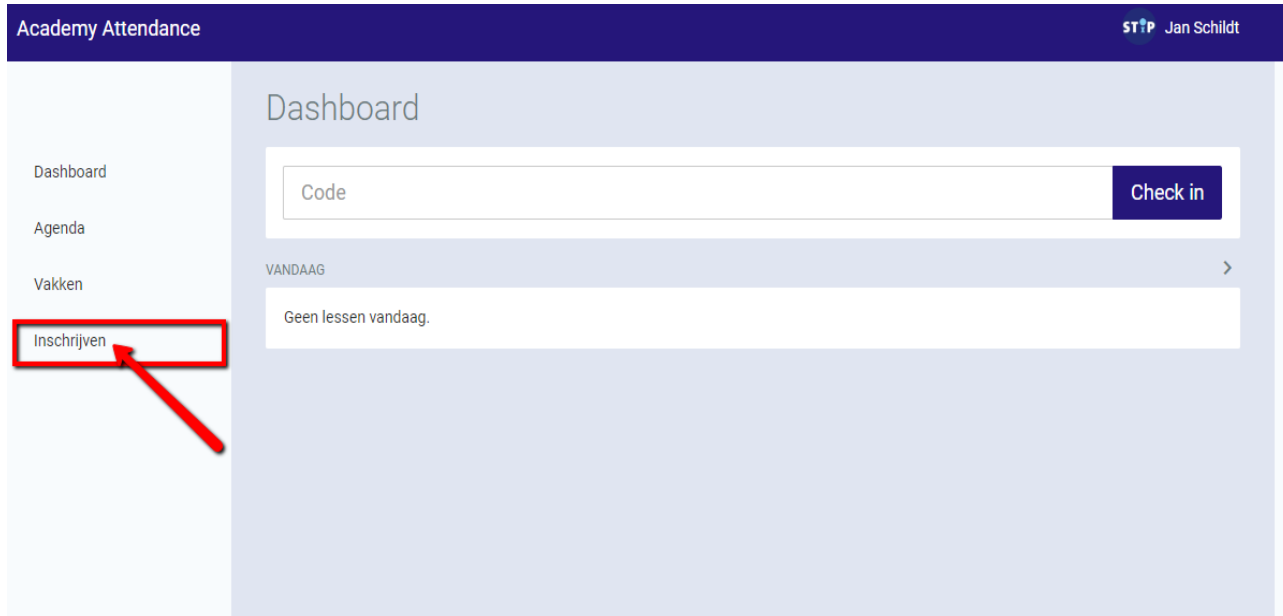
Password:

Log In

Warning: For security reasons, please Log Out and Exit your web browser when you are done accessing services that require authentication!

Academy Attendance: *inschrijven*

- Klik in het dashboard op 'inschrijven'



The screenshot displays the 'Academy Attendance' interface. At the top, a dark blue header contains the text 'Academy Attendance' on the left and 'STIP Jan Schildt' on the right. Below the header is a light blue sidebar with a menu containing 'Dashboard', 'Agenda', 'Vakken', and 'Inschrijven'. The 'Inschrijven' item is highlighted with a red rectangular box, and a red arrow points to it from the bottom right. The main content area is titled 'Dashboard' and features a white input field labeled 'Code' with a dark blue 'Check in' button to its right. Below this is a section for 'VANDAAG' with a right-pointing arrow and the text 'Geen lessen vandaag.'.

Academy Attendance: *inschrijven*

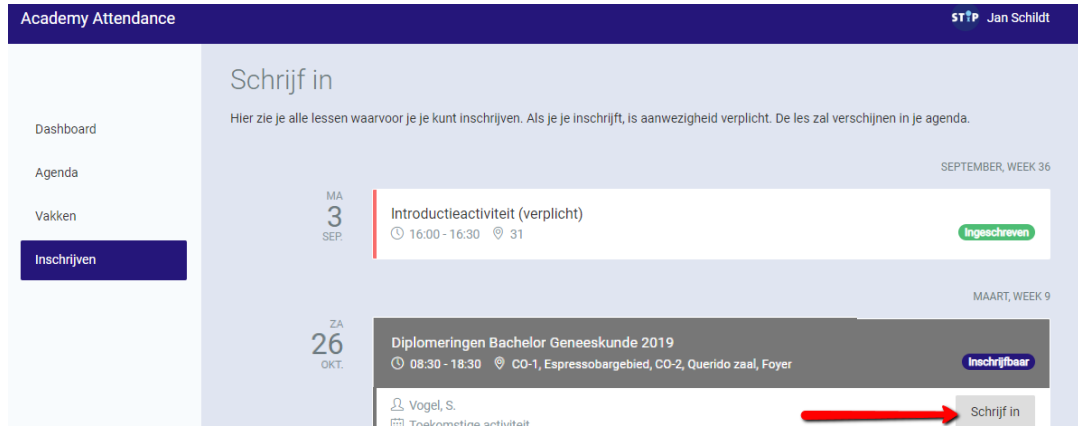
- Selecteer de Bachelor diploma-uitreiking. Je herkent deze aan het label '*Inschrijfbaar*'.

The screenshot shows the 'Academy Attendance' interface. On the left is a navigation menu with 'Inschrijven' selected. The main content area is titled 'Schrijf in' and contains a list of activities. The first activity, 'Introductieactiviteit (verplicht)', is marked as 'Ingeschreven'. The second activity, 'Diplomeringen Bachelor Geneeskunde 2019', is marked as 'Inschrijfbaar' and is highlighted with a red box. A red arrow points from the top right towards the 'Inschrijfbaar' label of the second activity.

Week	Day	Activity	Status
SEPTEMBER, WEEK 36	MA 3 SEP.	Introductieactiviteit (verplicht) ⌚ 16:00 - 16:30 📍 31	Ingeschreven
MAART, WEEK 9	ZA 26 OKT.	Diplomeringen Bachelor Geneeskunde 2019 ⌚ 08:30 - 18:30 📍 CO-1, Espressoergebied, CO-2, Querido zaal, Foyer	Inschrijfbaar

Academy Attendance: *inschrijven*

- Lees de uitleg en schrijf je in door op de knop 'Schrijf in' te klikken.



The screenshot shows the 'Academy Attendance' interface. On the left is a navigation menu with 'Inschrijven' highlighted. The main area is titled 'Schrijf in' and contains a list of activities. The first activity is 'Introductieactiviteit (verplicht)' on Monday, September 3, from 16:00 to 16:30, with a green 'Ingeschreven' button. The second activity is 'Diplomerings Bachelor Geneeskunde 2019' on Saturday, October 26, from 08:30 to 18:30, with a blue 'Inschrijfbaar' button. Below this activity, there is a 'Schrijf in' button highlighted with a red arrow.

Academy Attendance STP Jan Schildt

Schrijf in

Hier zie je alle lessen waarvoor je je kunt inschrijven. Als je je inschrijft, is aanwezigheid verplicht. De les zal verschijnen in je agenda.

SEPTEMBER, WEEK 36

MA 3 SEP

Introductieactiviteit (verplicht)

🕒 16:00 - 16:30 📍 31

Ingeschreven

MAART, WEEK 9

ZA 26 OKT.

Diplomerings Bachelor Geneeskunde 2019

🕒 08:30 - 18:30 📍 CO-1, Espressoergebied, CO-2, Querido zaal, Foyer

Inschrijfbaar

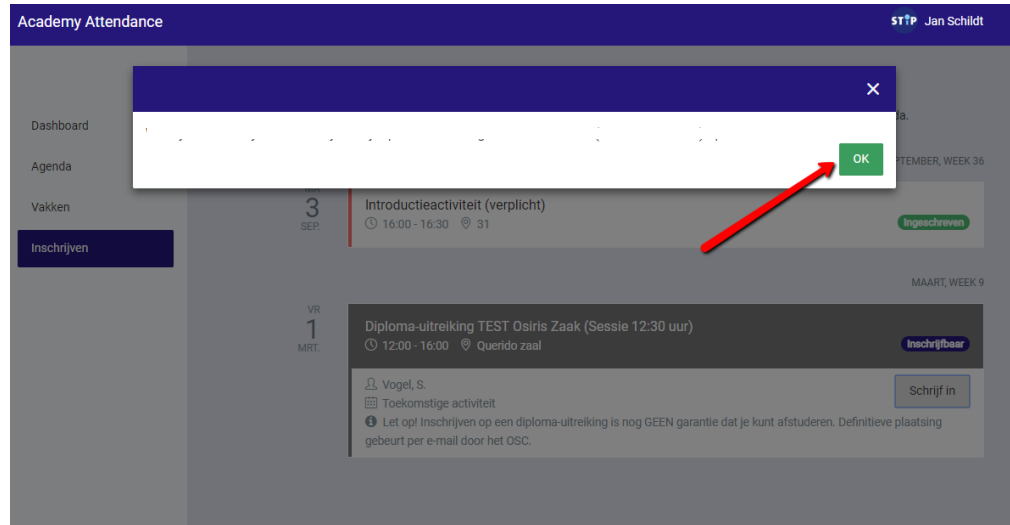
👤 Vogel, S.

📅 Trakmetine activiteit

Schrijf in

Academy Attendance: bevestigen

- Klik 'OK' als je zeker weet dat je het juist moment hebt geselecteerd.



Academy Attendance: uitschrijven

- Je ziet nu ook in het dashboard de bevestiging dat je bent ingeschreven. Indien je toch niet wilt deelnemen kun je jezelf uitschrijven tot het moment dat de inschrijving sluit, via de knop 'Schrijf uit'. Wil je je daarna uitschrijven, neem dan contact op met het OSC.

The screenshot shows the 'Academy Attendance' dashboard for user 'STIP Jan Schildt'. The left sidebar contains navigation options: Dashboard, Agenda, Vakken, and Inschrijven (highlighted). The main content area is titled 'Schrijf in' and includes the instruction: 'Hier zie je alle lessen waarvoor je je kunt inschrijven. Als je je inschrijft, is aanwezigheid verplicht. De les zal verschijnen in je agenda.' Below this, two course entries are shown:

- SEPTEMBER, WEEK 36**
MA 3 SEP: **Introductieactiviteit (verplicht)**
16:00 - 16:30 | 31 | **Ingeschreven**
- MAART, WEEK 9**
ZA 26 OKT: **Diplomeringen Bachelor Geneeskunde 2019**
08:30 - 18:30 | CO-1, Essensobargebied, CO-2, Querido zaal, Foyer | **Ingeschreven**

For the second course, a red arrow points to the 'Schrijf uit' button. Below the course details, there is a user profile for 'Vogel, S.', a 'Toekomstige activiteit' icon, and a note: 'Let op! Inschrijven op een diploma-uitreiking is nog GEEN garantie dat je kunt afstuderen. Definitieve plaatsing gebeurt per e-mail door het OSC.'

En nu?

Je wordt ingedeeld voor een sessie voor de bachelor diploma-uitreiking. Uiterlijk anderhalve week voor de uitreiking ontvang je de indeling en meer informatie.

Het is niet mogelijk om van sessie te ruilen met een medestudent.

Hulp & Vragen

