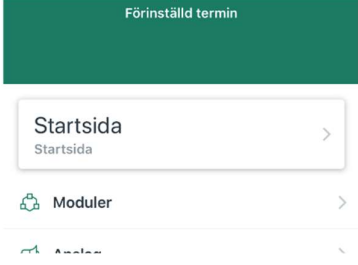
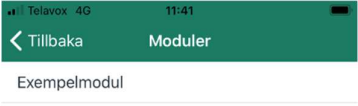

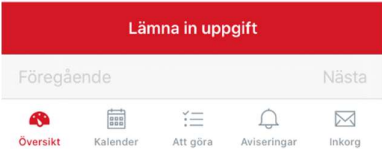
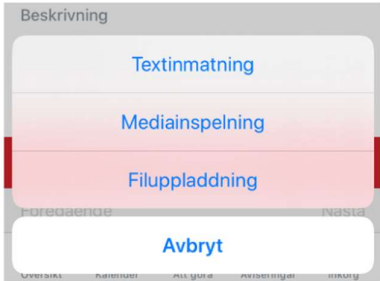


Lämna in olika typer av uppgifter i mobilappen

<p>1. Gå till din kurs och tryck på "Moduler".</p>	
<p>2. Tryck på modulen där uppgiften ligger.</p> <p><i>Om du inte vet vilken modul ni jobbar med, fråga din lärare.</i></p>	
<p>3. Tryck på uppgiften du ska lämna in.</p> <p><i>Om du inte vet vilken uppgift du ska göra, fråga din lärare.</i></p>	
<p>4. Tryck på knappen "Lämna in uppgift" längst ner på sidan.</p> <p><i>Om denna knapp saknas kan det vara försent eller för tidigt att lämna in uppgiften. Fråga din lärare om detta.</i></p>	
<p>5. Välj hur du ska lämna in uppgiften (din lärare har valt vilka sätt du kan lämna in på)</p> <p><i>Fråga din lärare om du är osäker på alternativen.</i></p>	
<p>6. Nästa steg kan se lite olika ut, beroende på om det är filuppladdning, textinmatning eller mediainspelning.</p> <p>I detta exempel har vi valt textinmatning, skriver vår text och trycker på "Lämna in" i högra hörnet</p>	