

## Lämna in uppgift med ett dokument från din dator

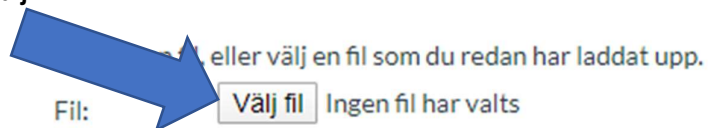
1. Gå till din kurs, **leta upp uppgiften** och klicka på den. Om din lärare har satt en deadline kan du finna uppgiften direkt under "Att-göra"-listan. Annars klicka på "Moduler".



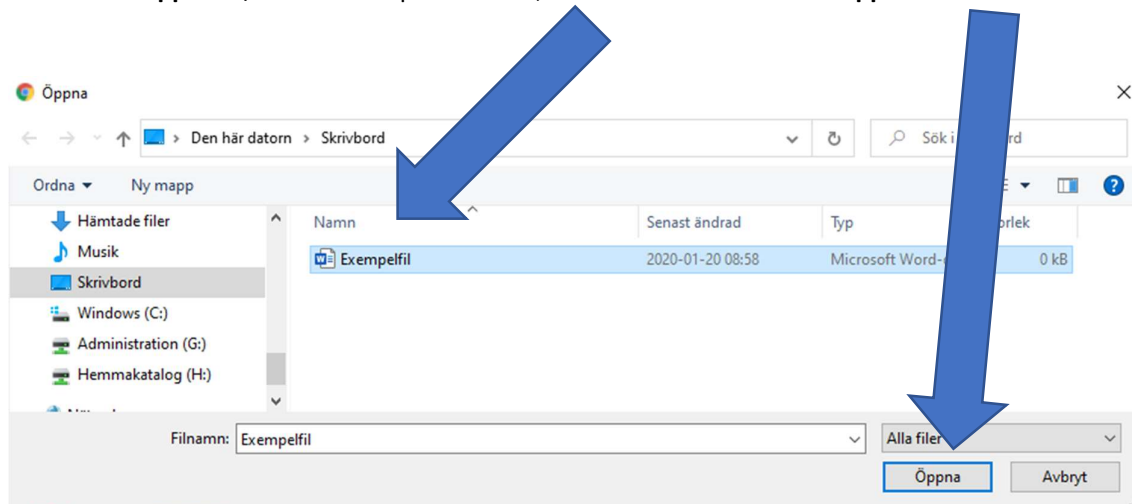
2. Klicka på "**Skicka uppgift**" högst upp i högra hörnet



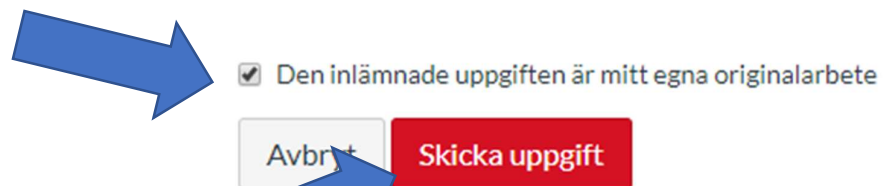
3. Scrolla ner och klicka på "**Välj fil**"



4. **Leta upp filen/dokumentet** på din dator, **markera filen** och klicka "**Öppna**"



5. Klicka i "**Den inlämnade uppgiften är mitt egna originalarbete**"



6. Klicka på "**Skicka uppgift**"